



## 제휴 사이트 사용 설명서

## INDEX

### LECTUS 소개

---

LECTUS	3
렉-크레이션	7

### 사이트 사용 방법

---

로그인 및 강의 수강 방법	10
비밀번호 변경	15

### 문의 안내

---

문의	18
----	----

본 이미지는 LECTUS에서 강의를 진행하시는 강사분의 포트폴리오 이미지입니다.

창작 활동을 보다 즐겁게  
CREATE YOUR OWN. LECTUS

# 언제부터 밤샘 작업이 일상이 되었을까요?


학교 과제를 위해 밤을 새는 학생을 대상으로 그 이유에 대한 자체조사결과

생각한 것을 표현하기 어려워서 방법을 찾느라 (23%)

툴에 익숙하지 않아 작업 효율성이 떨어져 시간이 오래걸림 (21%)







## 그럼 왜 그들은 방법을 찾지 못하고 있을까요?

### 프로그램 교육 부재에 대한 자체조사결과

- 실질적으로 작업에 써먹을 수 있는 강의를 찾지 못함 (33%)
- 학원을 등록하자니 거리, 비용, 시간등의 문제로 어려움 (18%)
- 온라인 강의를 등록했지만 만족스럽지 못함 (12%)
- 어디서부터 시작을 해야할 지 모르겠음 (8%)

# 3D 크리에이터 플랫폼 LECTUS는 이들의 고민을 해결하기 위해 등장하였습니다.

분야에 맞는 전문가가 직접 강의하는 **전문적인 강의**

프로그램 세부 기능별 커리큘럼 구성으로 **체계적인 강의**

지금 당장 프로젝트에 적용할 수 있는 **활용성이 높은 강의**

합리적인 가격에 시공간 제약이 없는 **효율적인 온라인 강의**

언제든지 강사에게 직접 질문하고 대답을 들을 수 있는 **피드백 있는 강의**

LECTUS는 전문 분야 수강생들이 만족할 수 있는 맞춤형 강의를 만들기 위해 노력합니다.

100,000+

누적 수강생

40+

누적 코스 수

1,200+

누적 강의 수

2021.12 기준




전문성

체계성

활용성

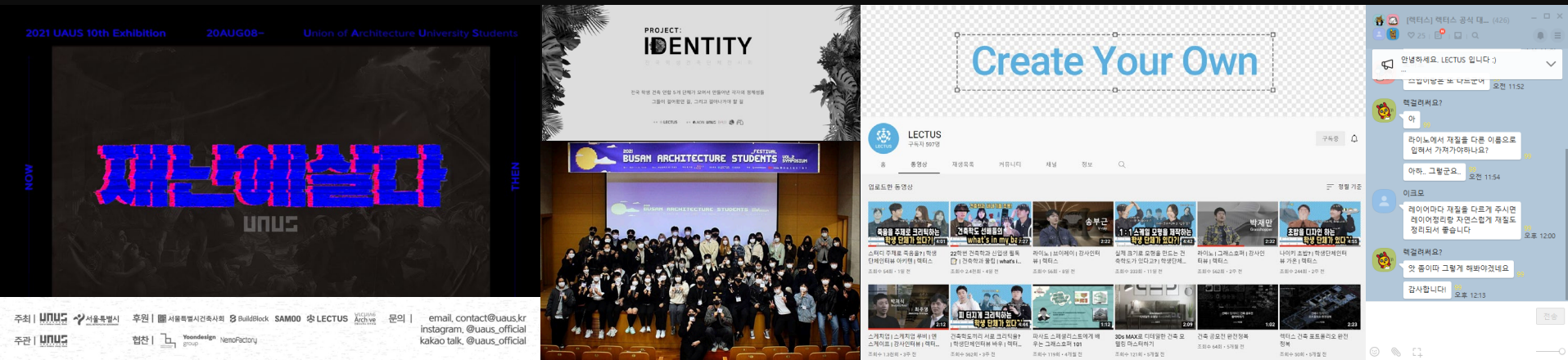
효율성

피드백



단순히 강의 제작에만 그치지 않습니다.

그들의 창작 활동 지원과 커뮤니티 형성을 위해 **렉-크레이션** 을 만들어냈습니다.



전국 대학 창작 관련 연합 후원(UAUS, ARCHITEN, BAUU, GAON, CAD, KLEIN) / 2021 전국 학생 건축 연합 전시회 개최 / 부산 학생 건축 페스티벌 공식 후원 등 다양한 분야에서 학생들을 위해 **렉-크레이션**이라는 이름으로 창작 활동 지원을 해오고 있으며, 각종 SNS 공식계정들을 이용해 커뮤니티 형성에 힘써오고 있습니다.

# 온라인 뿐만 아니라 오프라인에서도 계속됩니다.

서울특별시와 협력하여 강연 및 전시회 개최 [SMLX]  
부산 지역 건축 분야 창작 활동 활성화 지원 [부산 학생 건축 페스티벌]  
외 세미나, 워크숍 등 32건 이상의 오프라인 행사를 기획, 진행해오는 등  
다양한 창작 활동을 직접 보고 영감을 얻으며  
배울 수 있는 자리를 만들고자 노력합니다

1,500+

누적 참가자

30+

누적 행사 수

2022.02 기준



3D 크리에이터 대학생들의 창작 활동을 위해  
40개 대학, 51개 학과 학생회와 제휴를 맺고 있습니다.

2019년 부터 LECTUS는 제휴 학교 학생회 학생들을 대상으로 다양한 혜택과 함께 장학 지원 등을 이어오고 있습니다.



본 이미지는 LBS와 LBS에서 장비를 진행하시는 강사분의 포트폴리오 이미지입니다.

# 창작 활동을 하는 여러분들을 지원하기 위한 KBS Business 영상원 제휴 사이트 사용 방법 안내

# 모든 ID/PW는 KBS Business 영상원을 통해 배포합니다.

본 사이트(kbsbusiness.lectus.kr)에 접속하신 후 우측 상단에 'LOGIN' 메뉴를 눌러 받으신 ID/PW를 입력하세요.

The screenshot shows the login interface of the LECTUS X KBS Business 영상원 website. The header features the text 'LECTUS X KBS Business 영상원' and a 'LOGIN' button. Below this is a form with fields for 'USERNAME' and 'PASSWORD', and a '로그인' (Login) button. To the left of the form is a large banner with the text '3D교육 플랫폼 렉터스가 창작의 즐거움을 다시 되찾아주길' and an image of a 3D monster. Below the banner is the LECTUS X KBS Business 영상원 logo. The main content area contains a notice about the site being a 3D content platform and a disclaimer about the use of the site. At the bottom, there are four buttons: 'LECTUS 홈페이지', 'LECTUS 고객센터', '회원가입 및 ID 찾기 안내', and '사이트 사용 방법'.

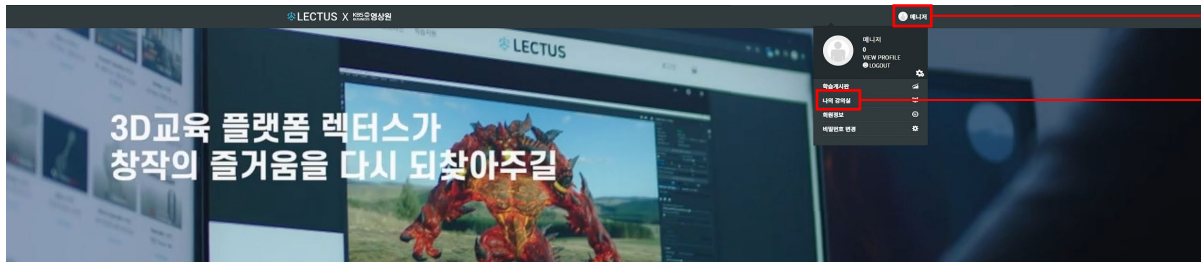
① LOGIN 클릭

② ID/PW 입력

③ LOG IN 클릭

## 로그인 후에는 나의 강의실로 이동합니다.

로그인 후에는 LOGIN 버튼이 본인 이름으로 변경됩니다. 해당 이름을 클릭하면 개인 메뉴가 나타나며, 강의 수강을 위해 나의 강의실로 접속합니다.



① 본인 이름 클릭

② 나의 강의실 클릭



본 사이트는 3D 크리에이티브 교육 플랫폼 LECTUS와 KBS Business 영상원의 제휴를 통해 운영중인 사이트로,  
KBS Business 영상원에서 수강중인 분들만 수강 가능한 사이트입니다.

수강을 위해서는 본문의 영상원ID로 부터 받은신 ID와 PW를 이용하여 로그인 후 수강 부탁드립니다.  
다만, 사이트 이용 중 불만사항이 있다면 LECTUS 고객센터로 문의 부탁드립니다.

LECTUS 홈페이지

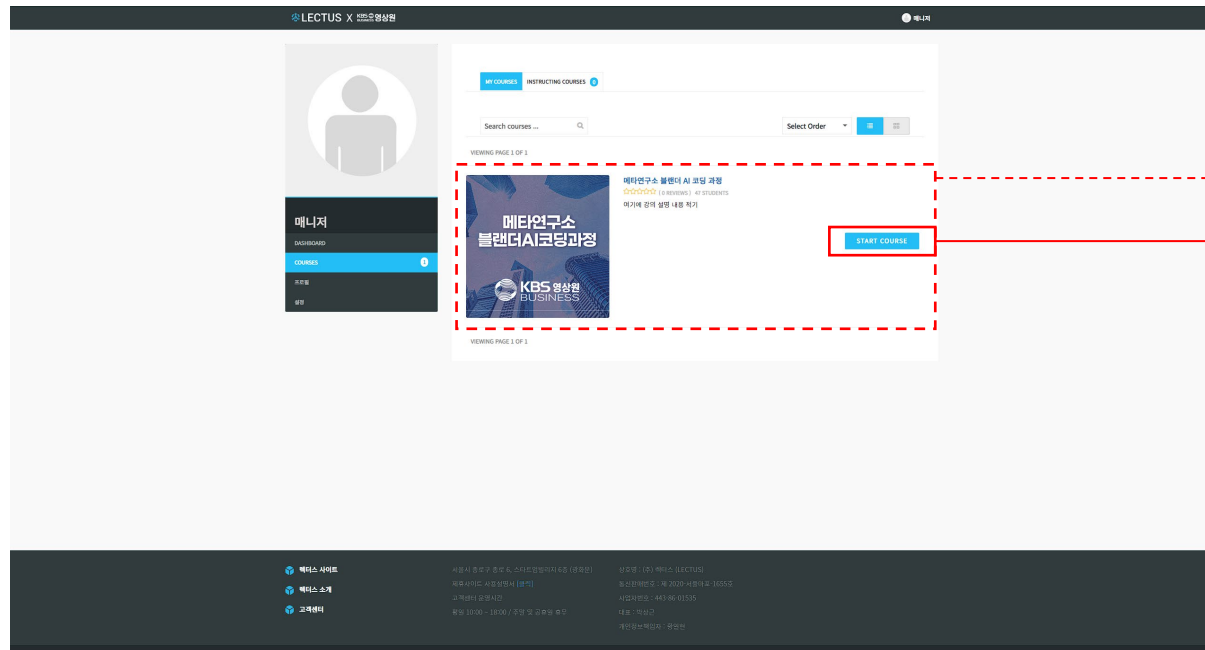
LECTUS 고객센터

회원가입 및 ID 찾기 안내

사이트 사용 방법

# 수강 가능한 강의는 기본적으로 나의 강의실에 담겨 있습니다.

나의 강의실에서 수강 가능한 강의를 확인 가능합니다. 'START COURSE' 버튼을 통해 수강을 시작하시면 됩니다.



① 수강중인 강의 확인

② START COURSE 클릭



# 수강 가능한 강의는 기본적으로 나의 강의실에 담겨 있습니다.

이후 나온 화면에서 강의 수강이 가능하며, 좌측 메뉴들을 통해 남은 수강 기간과 포함된 다른 커리큘럼을 확인 및 선택할 수 있습니다.

이때, 강의 영상 저작권 보호를 위해 캡처 및 원격제어 관련 프로그램 (STEAM, 구글 원격제어, 팀뷰어, 알캡처 등 일체)이 실행되어 있을 경우 재생이 불가능한 점 참고부탁드립니다.

LECTUS X 메타연구소

메타연구소 블랜더시코딩과정-1주차

메타연구소 블랜더시코딩과정

TIME REMAINING : 89 DAYS

메타연구소 블랜더시코딩과정 1주차

메타연구소 블랜더시코딩과정 2주차

메타연구소 블랜더시코딩과정 3주차

BACK TO COURSE

REVIEW COURSE

FINISH COURSE

남은 수강 기간/진도율

커리큘럼 확인 및 선택

MARK THIS UNIT COMPLETE

NEXT UNIT >

메타연구소

메타연구소 소개

고객센터

서비스 종료 후 60시간(일주일) 이내 (1회만)

메타연구소 사용설명서 [PDF]

고객센터 운영시간

월요일 10:00 ~ 18:00 / 주말 및 공휴일 휴무

문의처 : 182-4433 (LECTUS)

통신판매업자 : 제 2020-서울마포-1655호

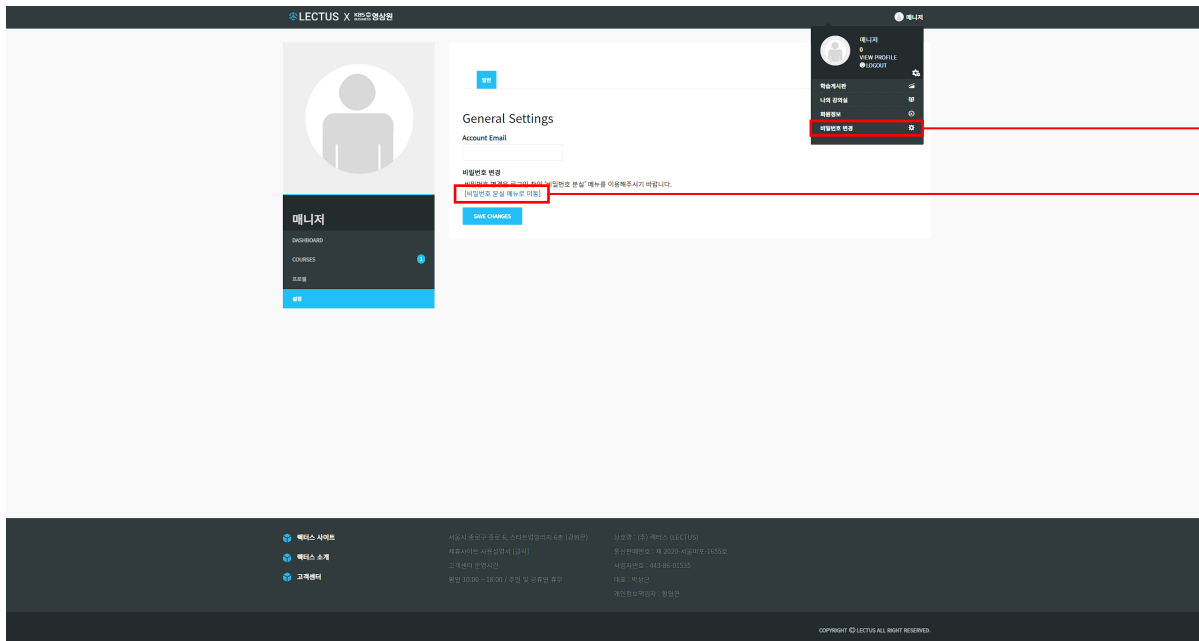
사업자번호 : 443 86-11535

대표 : 박성근

정신문화재단 (주) 강민현

## 비밀번호 변경 역시 개인 메뉴에서 확인 가능합니다.

우측 상단의 본인 이름을 클릭 후, 가장 하단에 '비밀번호 변경'을 클릭합니다. 이후 나오는 화면에서 [비밀번호 분실 메뉴 이동]을 클릭 합니다.



① 비밀번호 변경 클릭

② 비밀번호 분실 메뉴 이동 클릭

# 비밀번호 변경 시 가입된 이메일 주소가 필요합니다.

가입된 이메일 주소 기입 후 발송된 메일을 통해 새로운 비밀번호 설정이 가능합니다.

① 가입된 이메일 주소를 입력 후 새 비밀번호 받기를 클릭합니다.

[Lectus X KBS Business 영상원] 비밀번호 초기화 받은편지함 x

LECTUS X KBS Business 영상원 제휴 사이트 <support@lectus.kr> 나에게 ▼

누군가 다음 계정의 비밀번호 초기화를 요청했습니다:

사이트 이름: Lectus X KBS Business 영상원

사용자명: LECTUS

실수일 경우, 이 이메일을 무시하면 아무 일도 일어나지 않습니다.

비밀번호를 초기화하려면, 다음 주소를 방문하세요:

[https://kbsbusiness.lectus.kr/wp-login.php?action=rp&key=ycPug383hBnxMskKS1g&login=LECTUS&wp\\_lang=ko\\_KR](https://kbsbusiness.lectus.kr/wp-login.php?action=rp&key=ycPug383hBnxMskKS1g&login=LECTUS&wp_lang=ko_KR)

② 이메일 수신함에 온 '[Lectus X KBS Business 영상원] 비밀번호 초기화' 메일을 클릭 후 초기화 링크를 클릭합니다.

③ 변경할 비밀번호 입력 후 비밀번호 저장을 누르면, 변경이 완료됩니다.

사이트 이용에 관하여 추가적인 문의사항이 있을 경우  
본 사 사이트의 고객센터를 통해 문의 부탁드립니다.

고객센터는 24시간 이용 가능하나, 상담원 연결이 필요한 서비스는 평일 10:00 ~ 18:00에만 이용가능합니다.

감사합니다.